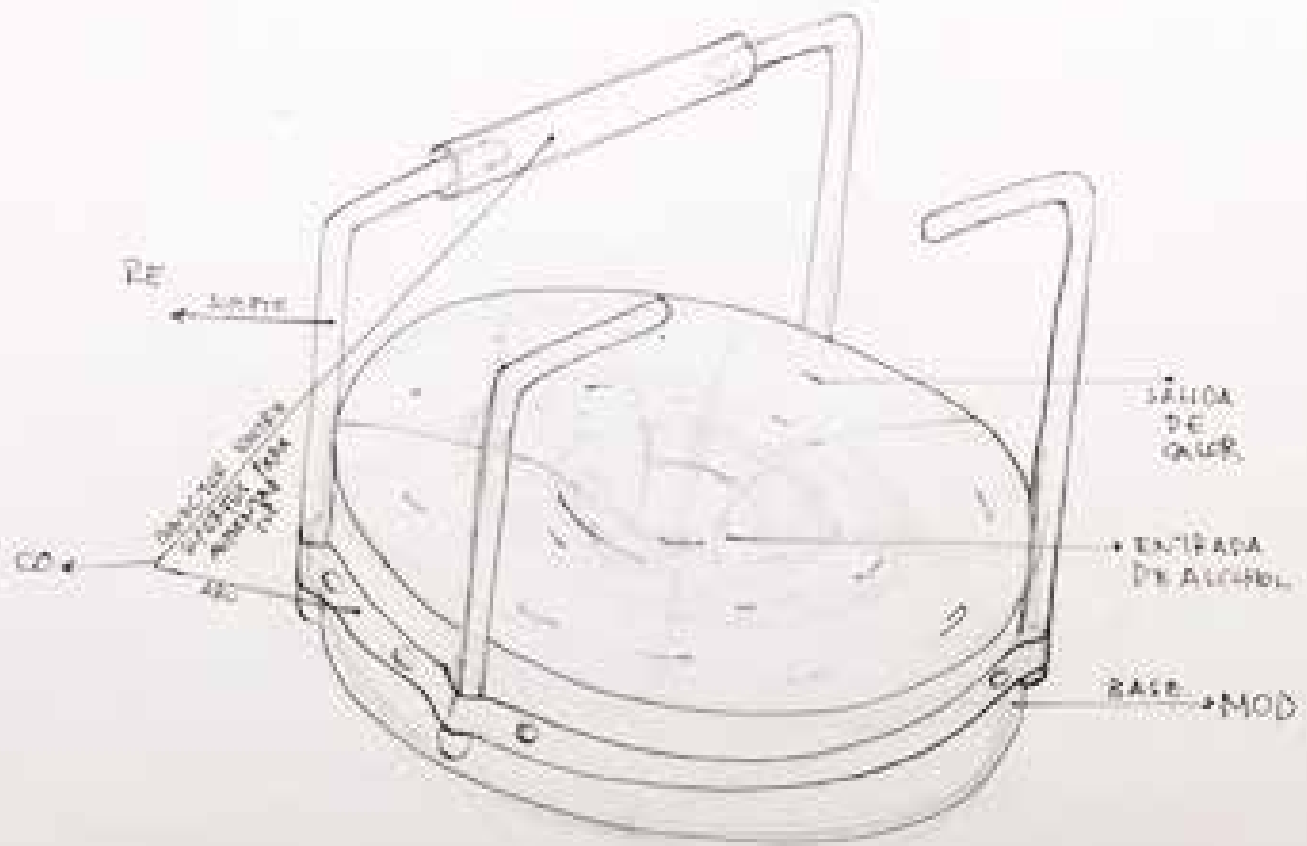



PROPUESTAS

Make a sketch of the idea where you can identify the modules to use and describe the function of each part. / Haz un bosquejo de la idea donde se puedan identificar los módulos a utilizar y se describa la función de cada parte.



<p>Module function - Función del Módulo</p> <p>MOD- Base</p> <p>Re- Apoye</p> <p>Co- Combustible</p>	<p>Product Name - Nombre del producto</p>
<p>Student Name - Nombre del estudiante</p> <p>Ana María Vargas D</p>	<p>Category - Categoría</p> <p>Cocina</p>
<p>Workshop Open Source</p> <p>MOD+Re+Co</p> <p><small>by Ana María Vargas</small></p>	
<p>Description - Descripción</p> <p>Estufa</p> <p>Formato de desarrollo de idra.odp</p>	

Make a sketch of the idea where you can identify the modules to use and describe the function of each part. (Escribe un boceto de la idea donde se puedan identificar los módulos a utilizar y se describa la función de cada parte.)



Modules function - Función del Módulo

MOD:

Re-

Co-

Product Name - Nombre del producto

Filtro de agua

Category - Categoría

Student Name - Nombre del estudiante

Description - Descripción

Workshop Open Source

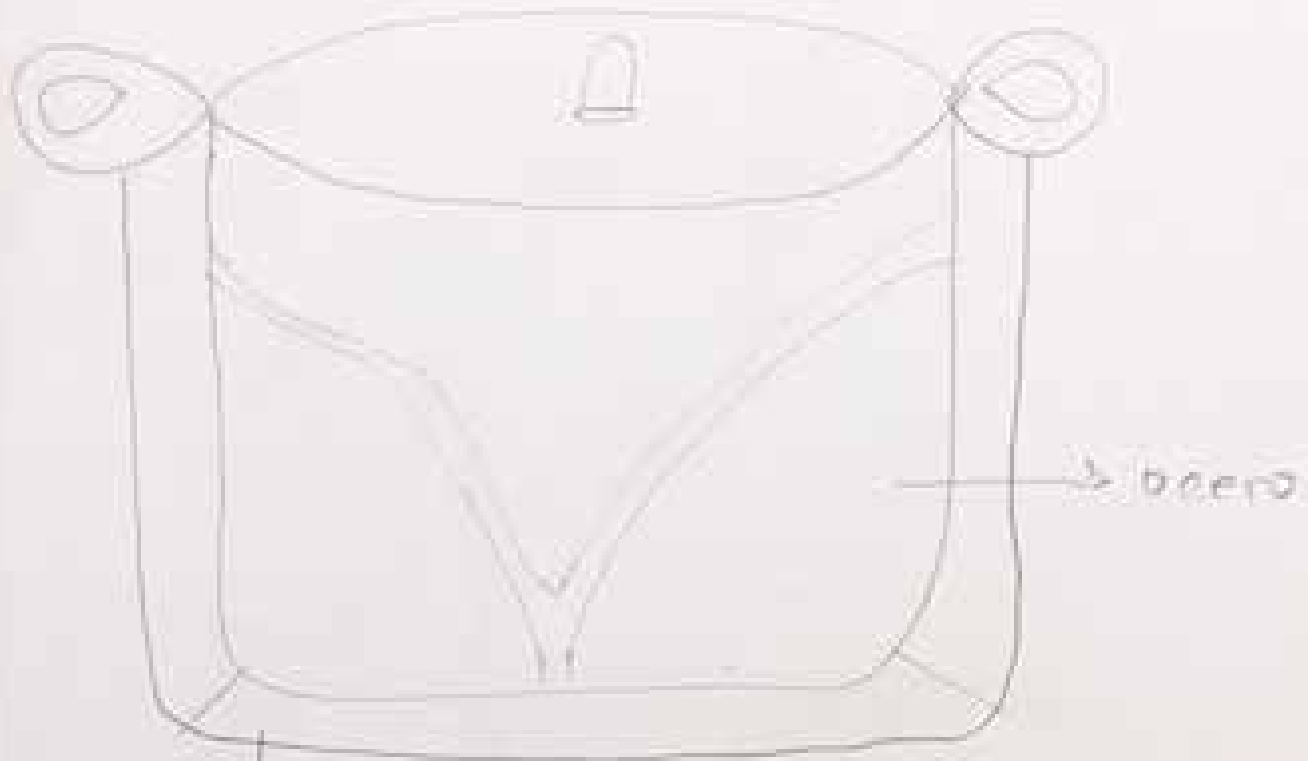
MOD+Re+Co
Módulos Reutilizables y
Compartibles



Formato de desarrollo de idea.edu

Mod. 1.0.0.0 - Nombre: Filtro de agua - Fecha: 15/05/2018

Make a sketch of the idea where you can identify the modules to use and describe the function of each part / Haz un boceto de la idea donde se puedan identificar los módulos y utilizar y se describa la función de cada parte



arcilla: absorbe el poder del calor de la tierra

↓
Luego del uso, se puede descomponer con la tierra para generación minerales

Modules function - Función del Módulo

MOD-

Re-

Co-

Product Name - Nombre del producto

Olla solar

Category - Categoría

Cocina

Student Name - Nombre del estudiante

Elena Jara Vencayo

Description - Descripción

Es una olla que funciona con luz solar, no necesita de carbón, ni gas

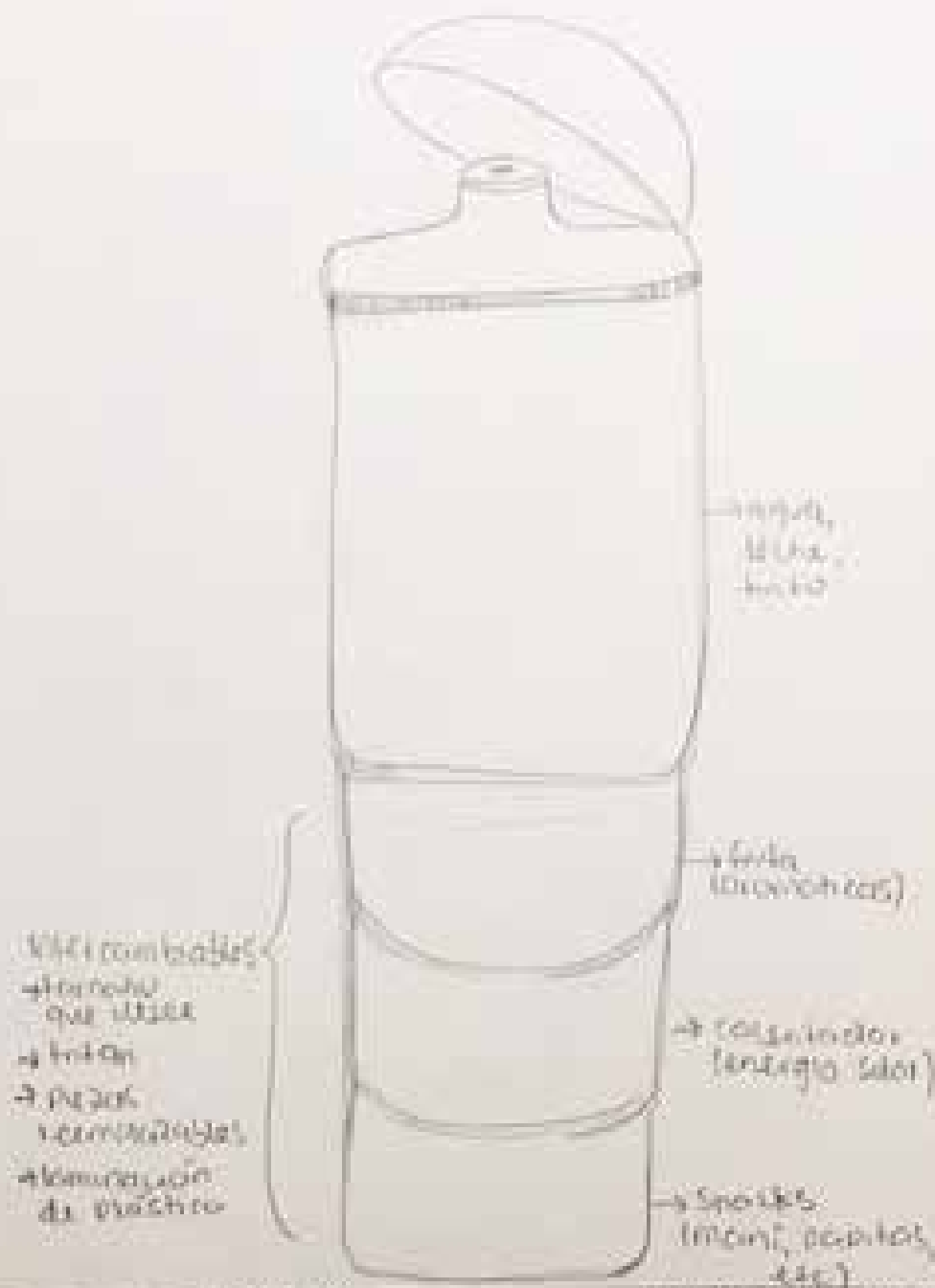
Workshop Open Source

MOD·Re·Co



Formato de desarrollo de ideas: oip

Make a sketch of the idea where you can identify the modules to use and describe the function of each part. (Elabora un boceto de la idea donde se g
 los módulos a utilizar y se describe la función de cada parte)

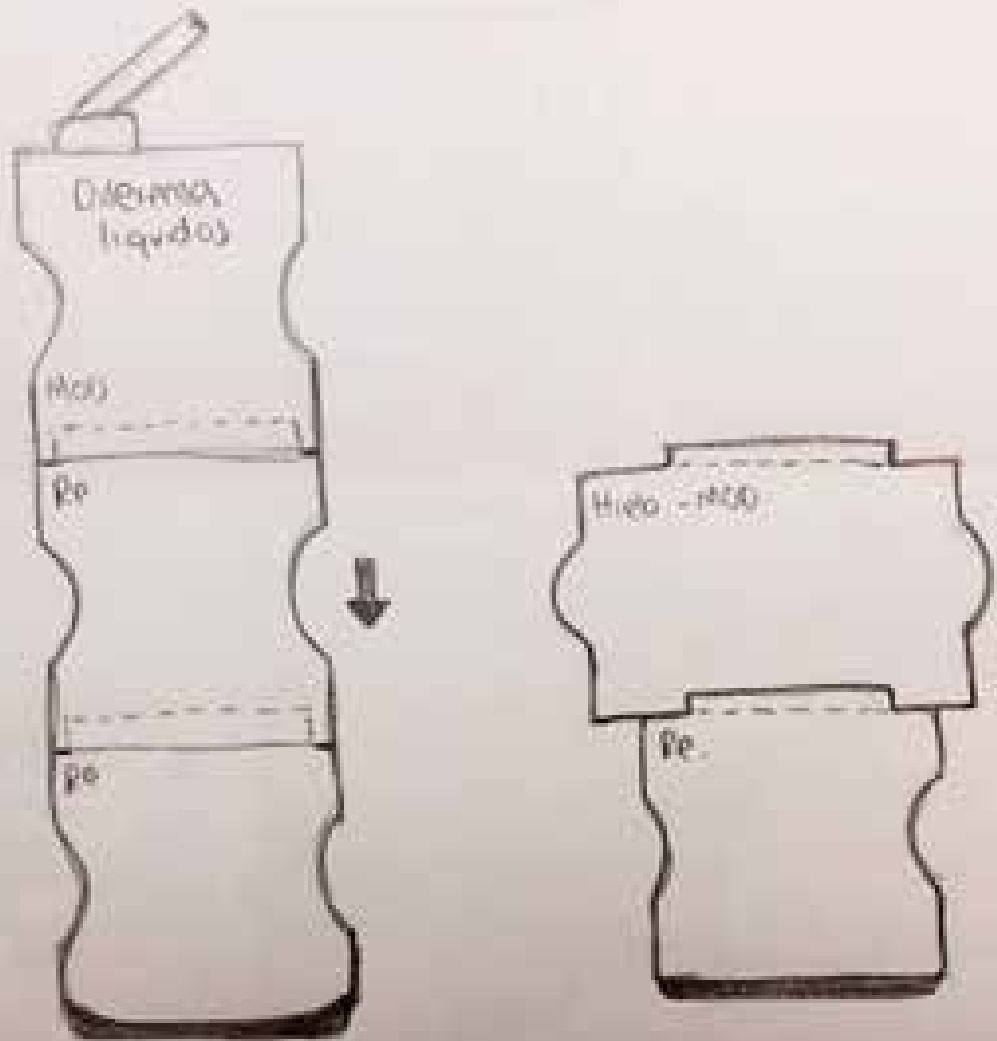


<p>Module Function - Función del Módulo</p> <p>MOD calentador re módulos plástico co tapa y chupito</p>	<p>Product Name - Nombre del producto</p> <p>TERMODULAR</p>
<p>Student Name - Nombre del estudiante</p> <p>MA DANIELA VIVIANI POJAS</p>	<p>Category - Categoría</p> <p>COQUINA</p>
<p>Workshop Open Source</p> <p>MOD+Re+Co <small>Academia Version</small></p>	<p>Formato de desarrollo de idea.edu</p>

Take a sketch of the idea where you can identify the modules to use and describe the function of each part / Elabora un bosquejo de la idea donde se puedan identificar los módulos a utilizar y se describa la función de cada parte

TERMO MODULAR

Guarda diferentes líquidos



Modules function - Función del Módulo
 MO- Se Congela y mantiene el frío, líquido
 Re- Reclo de residuos
 Co-

Product Name - Nombre del producto

Category - Categoría

Student Name - Nombre del estudiante

Mariana María

Description - Descripción

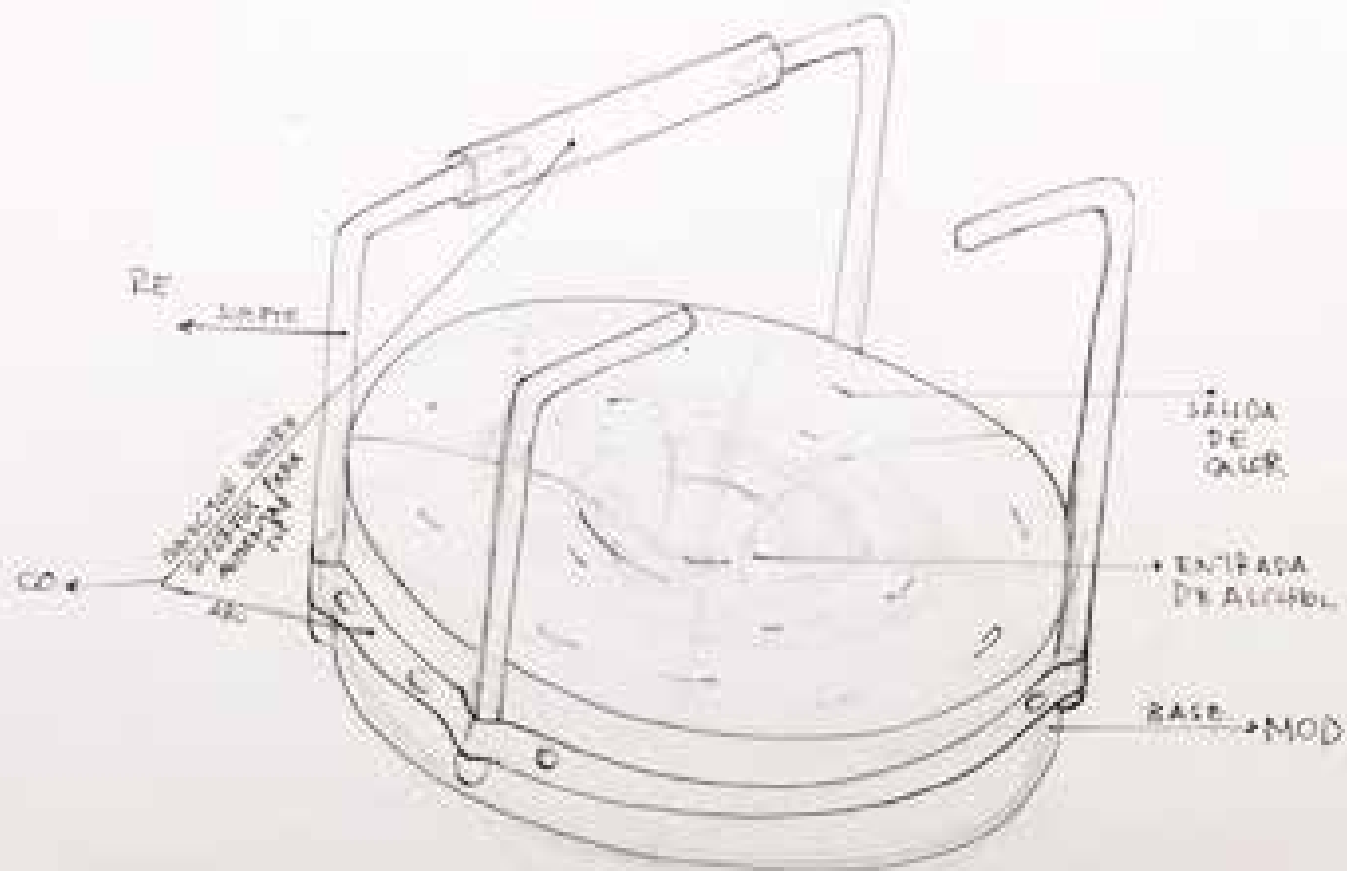
Workshop Open Source

MOD+Re+Co



Formas de licencia de los ojs

Make a sketch of the chair where you can identify the modules as per and describe the function of each part. / Haz un boceto de la silla donde se puedan identificar los módulos a utilizar y se describa la función de cada parte.



Modules function - Función del Módulo

MOD- Base

Re- Spring

Co- Comfort

Product Name - Nombre del producto

Category - Categoría

Chair

Student Name - Nombre del estudiante

Ana María Vargas D

Description - Descripción

Chair

Workshop Open Source

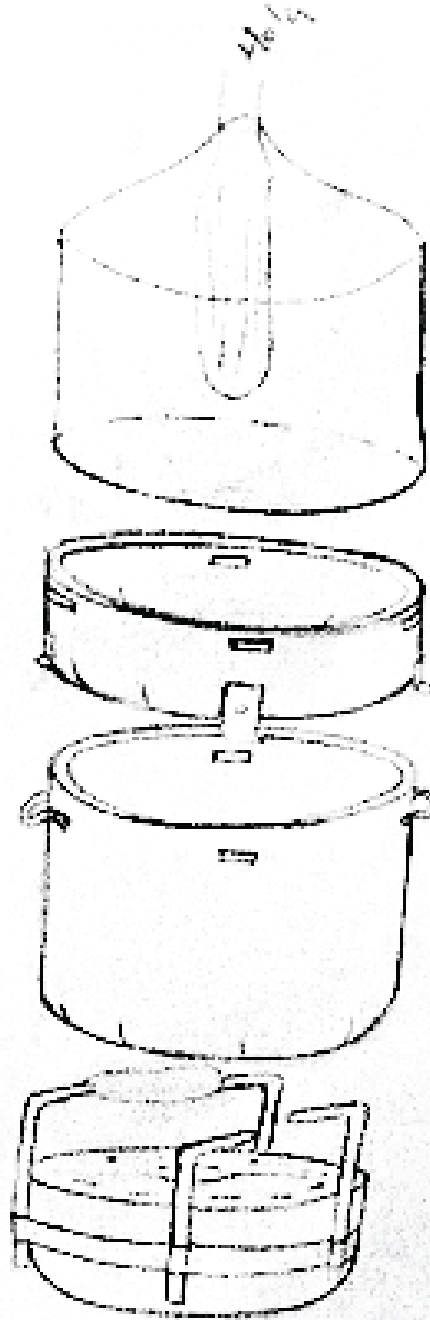
MOD+Re+Co



Formato de desarrollo de ideas.odp

UNIÓN

Make a sketch of the idea where you can identify the modules to use and describe the function of each part / Elabore un bosquejo de la idea donde se puedan identificar los módulos a utilizar y se describa la función de cada parte



Modules function - Función del Módulo

MOD- estructura interna de cada compartimento.

Re- los soportes de la estufa y la capa separadora entre los compartimentos

Co- la base de la estufa

Product Name - Nombre del producto

Mambre

Category - Categoría

Cocina

Student Name - Nombre del estudiante

Ana María Vargas, Mariana Marta, María Daniela Villamil, Paola Suárez, María Paula Triana, Helena Jara


Description - Descripción

Termo portátil con estufa para el uso en el campo

Workshop Open Source

OSCEdays

MOD +Re +Co
(Academic Version)



Formato_de_desarrollo_de_idea.odp

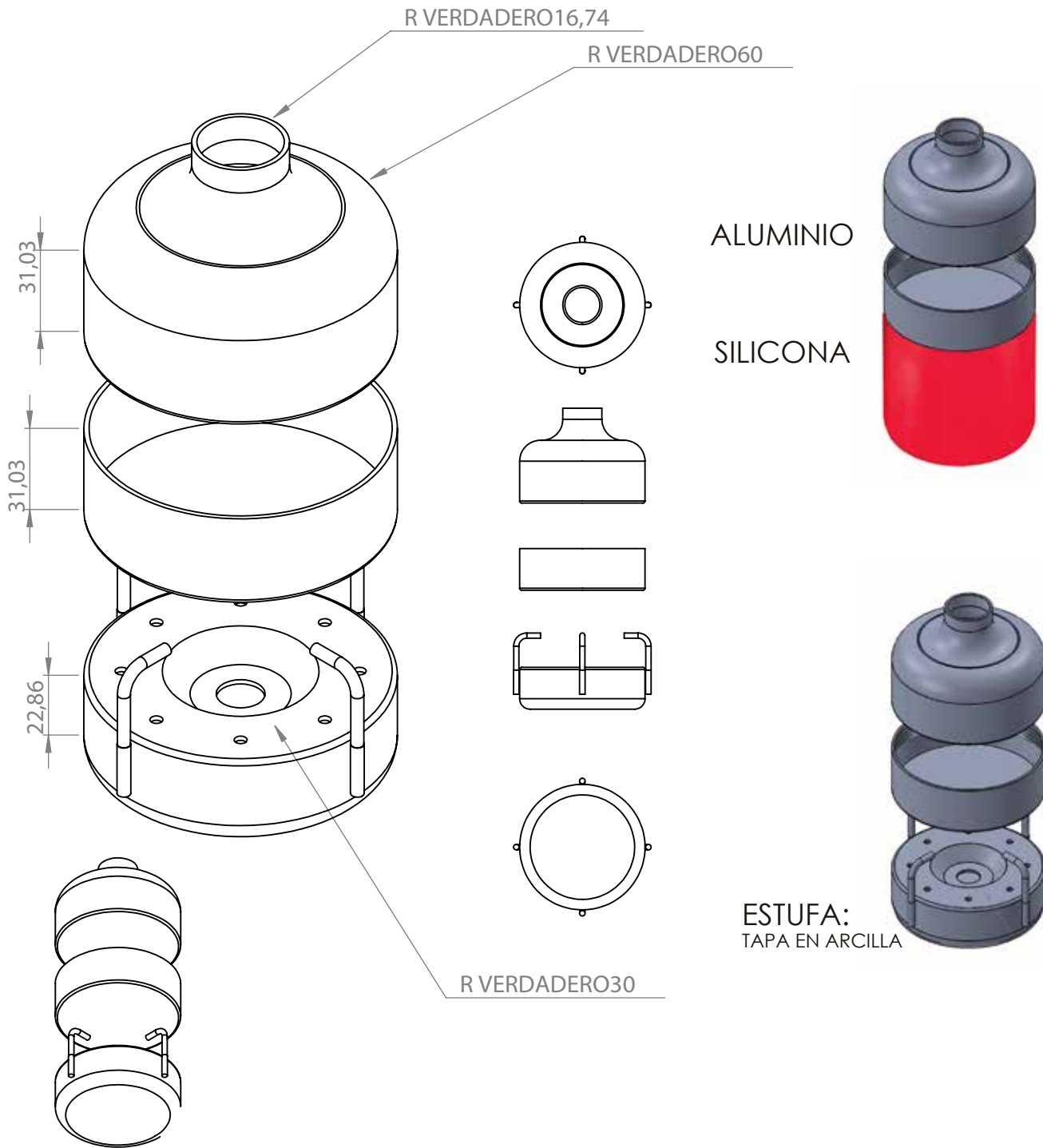
PROTOTIPO








Make a sketch of the idea where you can identify the modules to use and describe the function of each part / Elabore un bosquejo de la idea donde se puedan identificar los módulos a utilizar y se describa la función de cada parte



<p>Modules function - Función del Módulo MOD- estructura interna de cada compartimento. Re- los soportes de la estufa y la capa separadora entre los compartimentos Co- la base de la estufa</p>	<p>Product Name - Nombre del producto Mambre</p>
<p>Student Name - Nombre del estudiante Ana María Vargas, Mariana Marta, María Daniela Villamil, Paola Suárez, María Paula Triana, Helena Jara</p>	<p>Category - Categoría Cocina</p>
<p>Workshop Open Source <small>OSCEdays</small> MOD +Re +Co (Academic Version)</p> 	<p>Description - Descripción Termo portatil con estufa para el uso en el campo</p> <p>Formato_de_desarrollo_de_idea.odp</p>